

ΝΕΕΣ ΔΥΝΑΤΟΤΗΤΕΣ ΣΤΟΥΣ BROWSERS ΤΟΥ ATLANTIS

Σε όλες τις οθόνες αναζήτησης εγγραφών (Browser) της εφαρμογής με τη χρήση φίλτρων αναζήτησης είναι διαθέσιμες οι παρακάτω δυνατότητες:

- Δυνατότητα αποθήκευσης κριτηρίων αναζήτησης.
- Δυνατότητα Drag & Drop στα διαθέσιμα πεδία ταξινόμησης.
- Δυνατότητα κράτησης ιστορικού αναζήτησης εγγραφών.

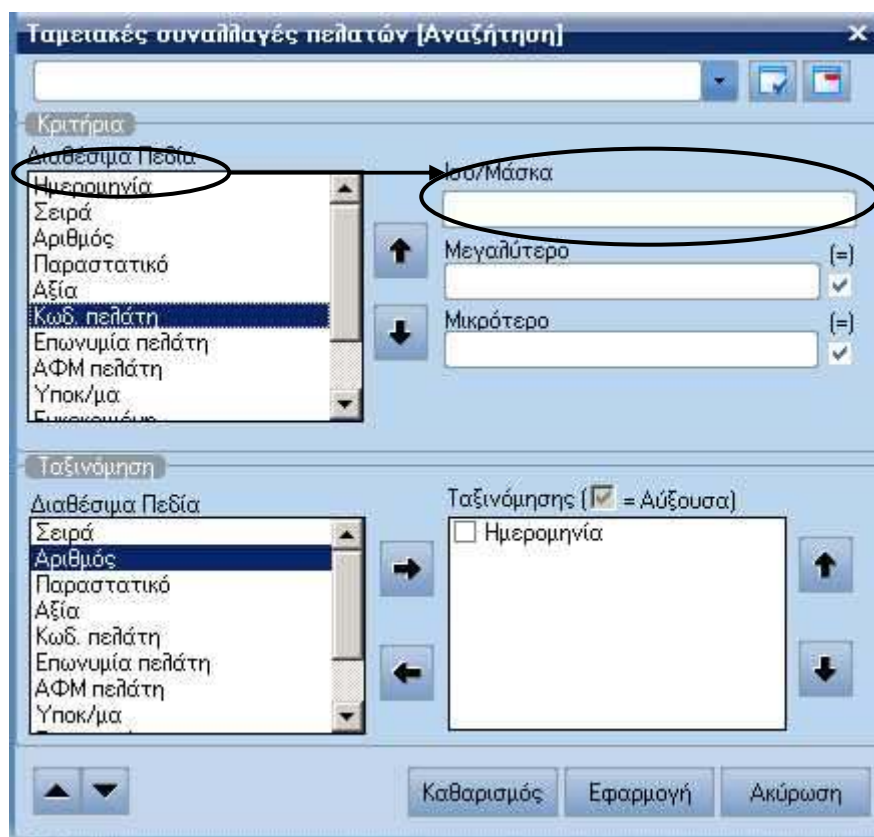
Δυνατότητα αποθήκευσης κριτηρίων αναζήτησης

Στις οθόνες αναζήτησης εγγραφών είναι διαθέσιμη η δυνατότητα αποθήκευσης κριτηρίων αναζήτησης.




Η αποθήκευση των κριτηρίων αναζήτησης επιτυγχάνεται με το παρακάτω τρόπο:

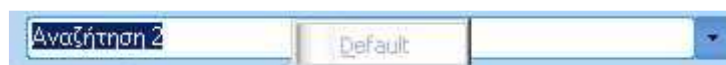
- Αρχικά ο χρήστης επιλέγει από τα διαθέσιμα πεδία το επιθυμητό πεδίο, το οποίο θα χρησιμοποιηθεί ως κριτήριο αναζήτησης εγγραφών.



- Στο επάνω μέρος της οθόνης αναζήτησης εγγραφών υπάρχει διαθέσιμο ένα πεδίο επιλογής εγγραφών και στο τμήμα εισαγωγής χαρακτήρων του πεδίου ο χρήστης γράφει την ονομασία με την οποία θα αποθηκεύσει την αναζήτησή του.



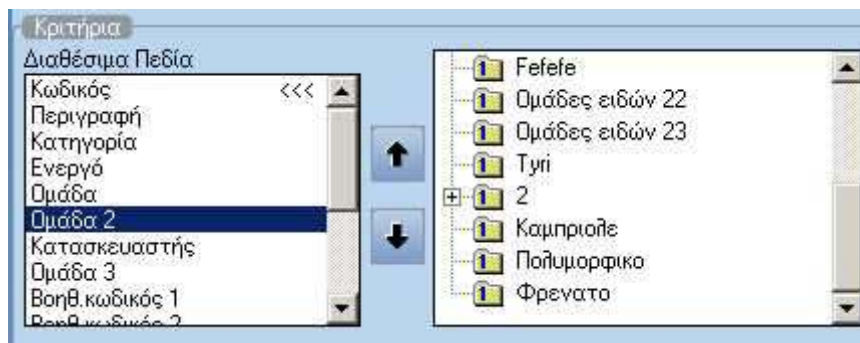
- Στη συνέχεια κάνουμε κλικ στο σχετικό δηλωτικό εικονίδιο, για να καταχωρηθεί η αναζήτησή μας, ενώ δίπλα στο πεδίο που χρησιμοποιήσαμε, για την αναζήτηση παρατηρούμε, ότι εμφανίζεται το ακόλουθο σύμβολο (<<<), το οποίο δηλώνει, πως έχει γίνει αναζήτηση με το συγκεκριμένο πεδίο.
- Ο χρήστης έχει τη δυνατότητα να επιλέγει τα αποθηκευμένα σενάρια αναζήτησης κάνοντας κλικ στο σχετικό πεδίο επιλογής ή με το συνδυασμό των πλήκτρων (Alt+Space).
- Επίσης παρέχεται η δυνατότητα να χαρακτηρίσει κάποιο σενάριο ως Default κάνοντας δεξί κλικ επάνω στο πεδίο επιλογής αποθηκευμένου σεναρίου αναζήτησης.



Σε περίπτωση που χαρακτηριστεί ένα σενάριο αναζήτησης ως Default, τότε εάν ο χρήστης βγει από την οθόνη αναζήτησης την πρώτη φορά, που θα ξανακαλέσει την οθόνη αναζήτησης εγγραφών αυτό το σενάριο, θα είναι πάντα προτεινόμενο. **Η εφαρμογή κρατά πάντα το τελευταίο Default σενάριο.**

Σημείωση

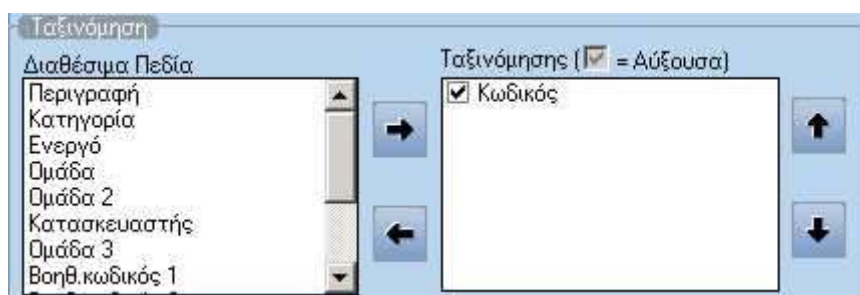
Τα διαθέσιμα πεδία που χρησιμοποιούνται ως κριτήρια αναζήτησης είναι του τύπου Lookup και έχουν ενεργοποιημένο το πεδίο [Κατηγοριοποίηση(STRORDER)]. Αυτά εμφανίζονται προς επιλογή με δένδροειδή μορφή.



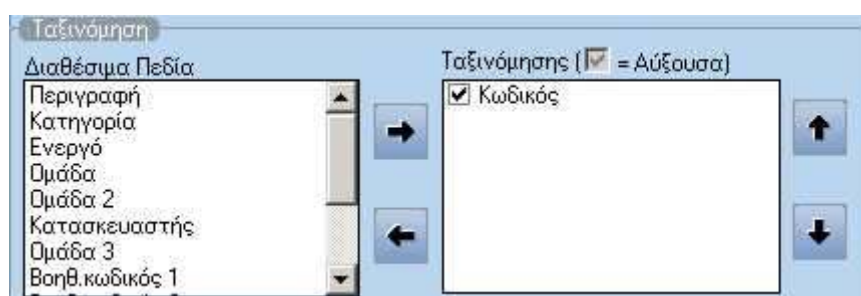
Ο χρήστης επιλέγει τα πεδία αυτά τόσο με το ποντίκι όσο και με τη βοήθεια του πληκτρολογίου χρησιμοποιώντας τα πλήκτρα (Insert, Home & End).

Δυνατότητα Drag & Drop στα διαθέσιμα πεδία ταξινόμησης

Στις οθόνες αναζήτησης εγγραφών υπήρχε η δυνατότητα καθορισμού των πεδίων ταξινόμησης, επιλέγοντας από τη λίστα με τα διαθέσιμα πεδία το επιθυμητό και με κλικ στα βελάκια δεξιά / αριστερά ερχόταν στη λίστα ταξινόμησης.



Τώρα ο χρήστης μπορεί να μεταφέρει το επιθυμητό πεδίο ταξινόμησης από τη λίστα με τα διαθέσιμα πεδία στη λίστα ταξινόμησης και με την ιδιότητα Drag & Drop.



Σημείωση

Η δυνατότητα drag&drop είναι διαθέσιμη για την αντιμετάθεση των πεδίων που χρησιμοποιούνται ως κριτήρια αναζήτησης εγγραφών.

Δυνατότητα Τήρησης Ιστορικού Αναζήτησης Εγγραφών

Σε όλες τις οθόνες εμφάνισης αποτελεσμάτων αναζήτησης εγγραφών της εφαρμογής υπάρχει δυνατότητα τήρησης ιστορικού αναζήτησης εγγραφών.



Αρχικά η εφαρμογή κρατά το αποτέλεσμα της τελευταίας αναζήτησης, αλλά "By Default" μπορεί να κρατήσει μέχρι δέκα (10) αποτελέσματα αναζητήσεων.

Στην οθόνη εμφάνισης αποτελεσμάτων αναζήτησης ο χρήστης μπορεί να εκτελέσει σταδιακή αναζήτηση εγγραφής διαλέγοντας με το ποντίκι την επιθυμητή στήλη, όπου αυτή σημαδεύεται με ένα κόκκινο βέλος.

Κωδικός	Περιγραφή	Κατηγορία
10-0005	ΕΛΔΟΣ ΠΡΟΤΑΣΗΣ ΕΞΥΠΗΡΕΤΗΣΗΣ	
10-0006	Είδος	
10-0007	Είδος χρώμα / μέγεθος	ΕΤΟΙΜΑ ΠΡΟΙΟΝΤΑ
10-0008

Αφού έχει επιλέξει τη στήλη, πληκτρολογεί τον κωδικό της επιθυμητής εγγραφής, όπου άμεσα εμφανίζεται η φόρμα "Σταδιακή αναζήτηση", ενώ παράλληλα μαρκάρεται με πράσινο χρώμα η επιθυμητή εγγραφή.

00-00-001 ΚΑΤΕΡΙΝΑ ΝΙΚΟΥ

Κωδικός	Επωνυμία	ΑΦΜ	Διεύθυνση
0	0	045789966	
00-00-001	ΚΑΤΕΡΙΝΑ ΝΙΚΟΥ	54545464	ΑΠΟΣΤΟΛΟΥ ΣΟΥΖΟΥ 23LLL
00-00-002	ΠΩΛΗΤΗΣ (ΕΞΩΔΩ)	000006666	
00-00-003	1221112 (ΜΠΟΓΙΑΤΖΗΣ - ΦΕΡΕΓΓΥΟΤΗΤΑ)		
00-00-004	test 1220255		
00-00-005	ΣΑΛΟΥΣΤΡΟΣ - ΡΟΗ		
00-00-006	0		
00-00-007	Άκυρωτική διανοσάφ κινήσεων		
00-00-008	Σταδιακή αναζήτηση		
00-00-009		63728	0005
00-00-010			
00-00-011			
00-00-012			
00-00-013	ΠΕΛΑΤΗΣ 300 ΟΡΙΟ ΚΕΠΥΟ		
00-00-014	Πελάτης αντιστοίχιση		
00-00-015	Πελάτης με Αντιπρόσωπο		
00-00-016	ΠΕΛΑΤΗΣ ΑΝΤΙΣΤΟΙΧΙΣΗΣ (ΠΕΤΡΙΔΗΣ) / ΟΤΣ		
00-00-017	ΠΩΛΗΤΗΣ - ΠΡΟΜΗΘΕΙΑ - 1219526		
00-00-018	ΜΕΣΟΣ ΧΡΟΝΟΣ ΑΠΟΠΛΗΡΩΜΗΣ (ΑΞΙΟΓΡΑΦΑ)		
00-00-019	ΠΑΠΑΒΑΣΙΛΕΙΟΥ (ΜΕΤΑΦΟΡΕΑΣ 1)		
00-00-020	ΠΑΠΑΒΑΣΙΛΕΙΟΥ (ΜΕΤΑΦΟΡΕΑΣ 2)		
00-00-021	ΠΕΛΑΤΗΣ (ΜΑΡΙΑ - ΕΚΤΥΠΩΣΕΙΣ)		
00-00-022	Εκτρα Πίνακας πελάτη 1		

Με την ολοκλήρωση εντοπισμού της επιθυμητής εγγραφής πιέζοντας το πλήκτρο "Enter" ο χρήστης μπορεί να εισέλθει στα στοιχεία της συγκεκριμένης εγγραφής.

Σημειώσεις

- Στις φόρμες εμφάνισης αποτελεσμάτων αναζήτησης παρέχεται η δυνατότητα στον χρήστη να κάνει ταξινόμηση κατά αύξουσα ή φθίνουσα σειρά των στοιχείων κάποιας στήλης απλά επιλέγοντας τη στήλη αυτή με το ποντίκι. Επίσης, μπορεί να εκτελέσει πολλαπλή ταξινόμηση (multi sort) στις στήλες της οθόνης αποτελεσμάτων, διαλέγοντας με το ποντίκι την επιθυμητή στήλη και με πατημένο το πλήκτρο "Ctrl" επιλέγει τις υπόλοιπες στήλες.
- Ο αριθμός ιστορικού αναζητήσεων εγγραφών μπορεί να προκαθοριστει μέσω του Atlantis Setup συμπληρώνοντας κατάλληλα στη σελίδα (Tab sheet) "Advanced" το πεδίο [Browser choices to keep in history].

